
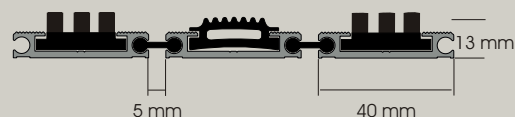


SCHEDA TECNICA TECNOMAT K3 SG



DIMENSIONI




Zerbino tecnico composto da profili portanti in alluminio estruso antitorsione. Cerniere drenanti e piene per permettere l'aspirazione senza sollevare lo zerbino. Spessore ridotto per permettere il posizionamento in alloggiamenti già esistenti come Parquet e piastrellature sovrapposte. Parte di calpestio composta da spazzole raschianti e gomma EPDM 100% scanalata.

Zerbino adatto al posizionamento in ambiente interno ed esterno.

DATI TECNICI

Modello	ENAW - 6060T
Altezza Profilo	Cm 0.80
Altezza totale	Cm 1.30
Larghezza profili	Cm 4.00
Distanza profili	Cm 0.50
Inserto pulente	Spazzola in Nylon
Inserto pulente	EPDM 100%
Peso Kg / Mq	Kg 14.00

COLORAZIONE SPAZZOLA S



Cod. 20 Nero

Cod. 27 Grigio

Cod. 61 Moro

Cod. 30 Rosso

Cod. 50 Verde

COLORAZIONE GOMMA G



NERO

Gomma millerighe .

